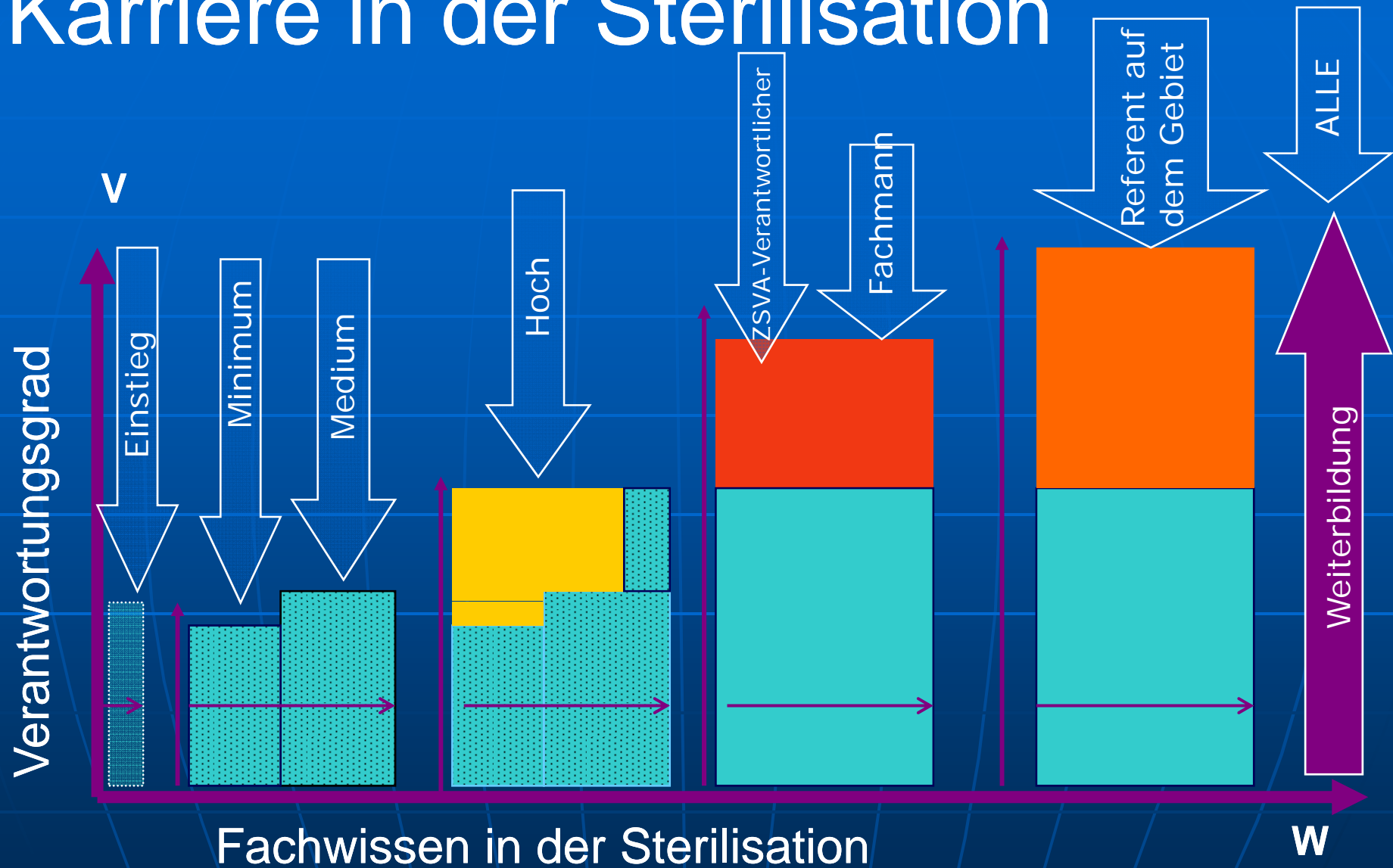


# Karrieremöglichkeiten in der Sterilisation

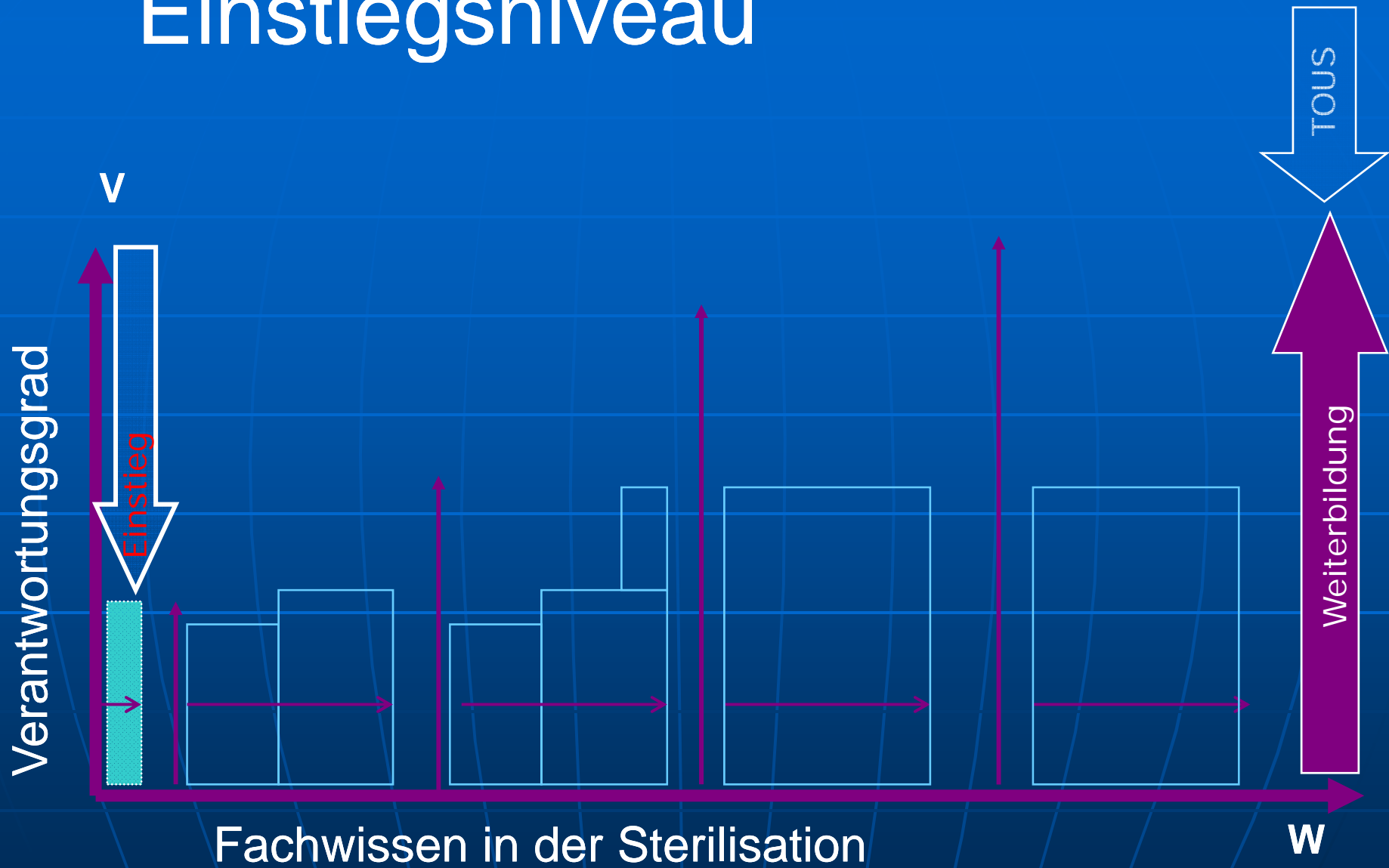
Pierrette Chenevard  
Espace Compétences SA

Nationale Fachtagung über die  
Sterilisation 2009

# Karriere in der Sterilisation



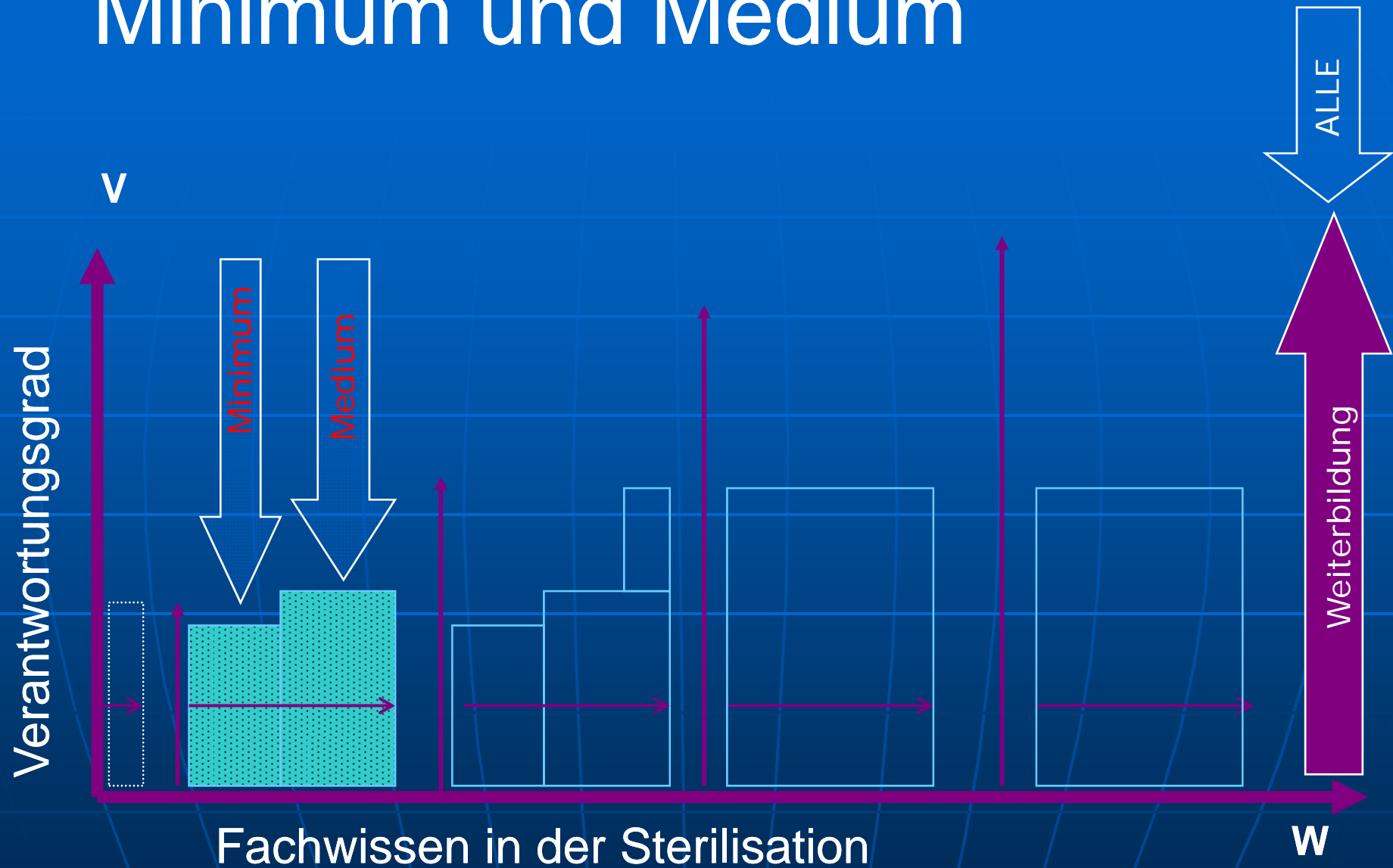
# Einstiegsniveau



# Einstiegsniveau

- **Besonderheit**
  - Ausserhalb des Spitals – Kleinstrukturen  
(zahnärztliche Praxis, Kosmetikerin, Fusspflege etc.)
- **Zielpublikum**
  - Sterilisationsverantwortliche von Kleinstrukturen
- **Kompetenzen**
  - Wiederaufbereitungsprozess steriler Medizinprodukte
  - Unter Einhaltung der in der Schweiz gültigen gesetzlichen Vorschriften, Normen und Empfehlungen
  - Handelt mit Vernunft
- **Empfohlene Weiterbildung**
  - Wiederaufbereitung von MP in Kleinstrukturen
  - Rund 5 Tage
- **Abschluss**
  - Attest

# Minimum und Medium



# Minimum und Medium

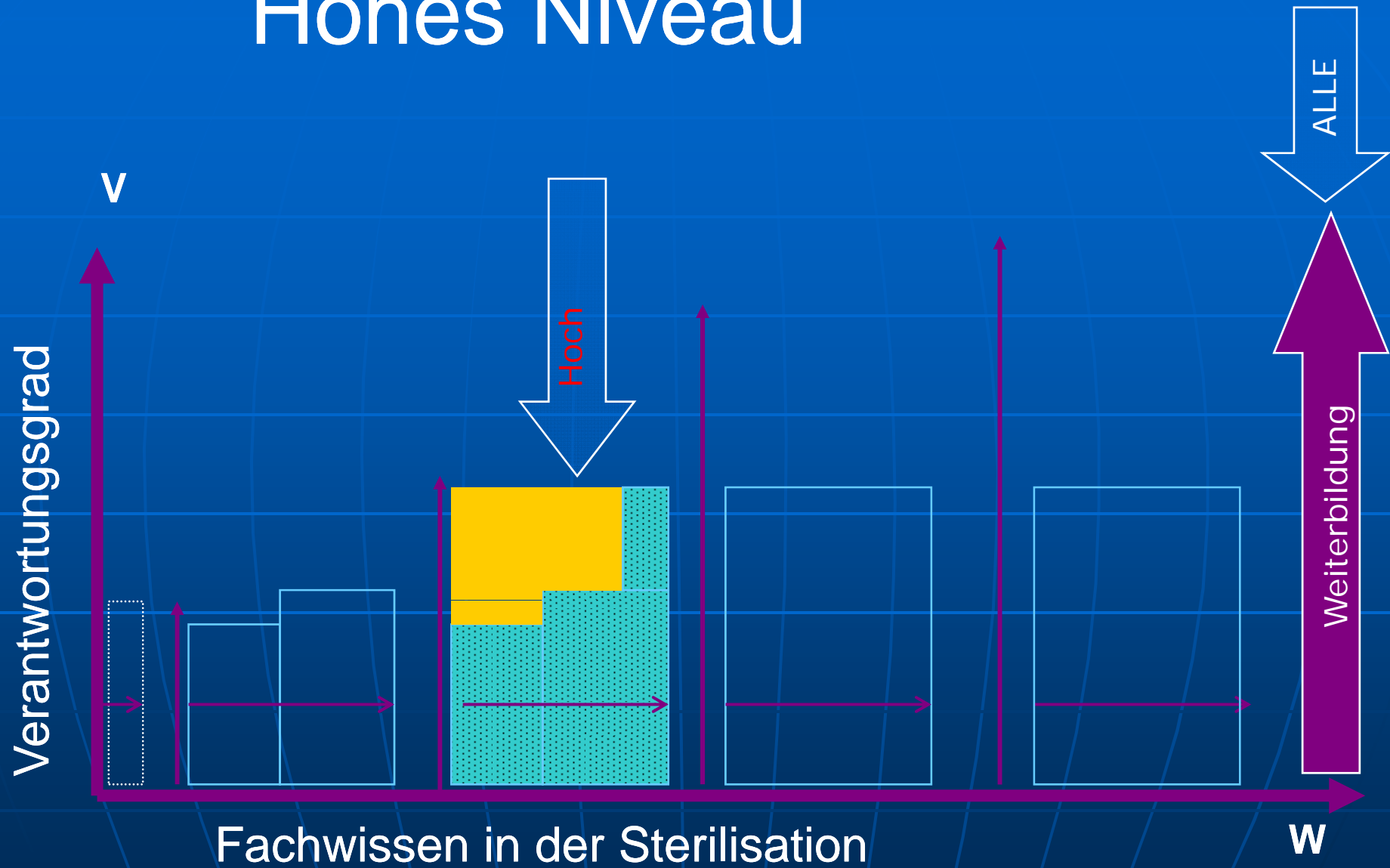
## Grundniveau

- **Zielpublikum**
  - Alle in der ZSVA tätigen Spitalmitarbeiter
- **Kompetenzen: *höheres Niveau als beim Einstieg***
  - Führt einzelne Schritte der Wiederaufbereitung steriler MP aus
  - Hält in der Schweiz gültige gesetzliche Vorschriften, Normen und Empfehlungen ein
  - Handelt mit Vernunft
- **Empfohlene Weiterbildung**
  - Sterilisationsassistent Niveau 1
  - 12 Tage mit Prüfung
- **Abschluss**
  - Zertifikat als technischer Sterilisationsassistent Niveau 1

## Mittleres Niveau

- **Zielpublikum**
  - Referent in einer Sterilisation
- **Kompetenzen:**
  - Höheres Niveau als Minimum
  - Garantiert Anwendung Guter Praxis
  - Beherrscht den Sterilisationsprozess (linearer Ansatz)
  - Fördert die PR-Entwicklung der Sterilisation
- **Empfohlene Weiterbildung**
  - Sterilisationsassistent Niveau 2
  - 12 Tage mit Prüfung
- **Abschluss**
  - Zertifikat als technischer Sterilisationsassistent Niveau 2

# Hohes Niveau



# Hohes Niveau

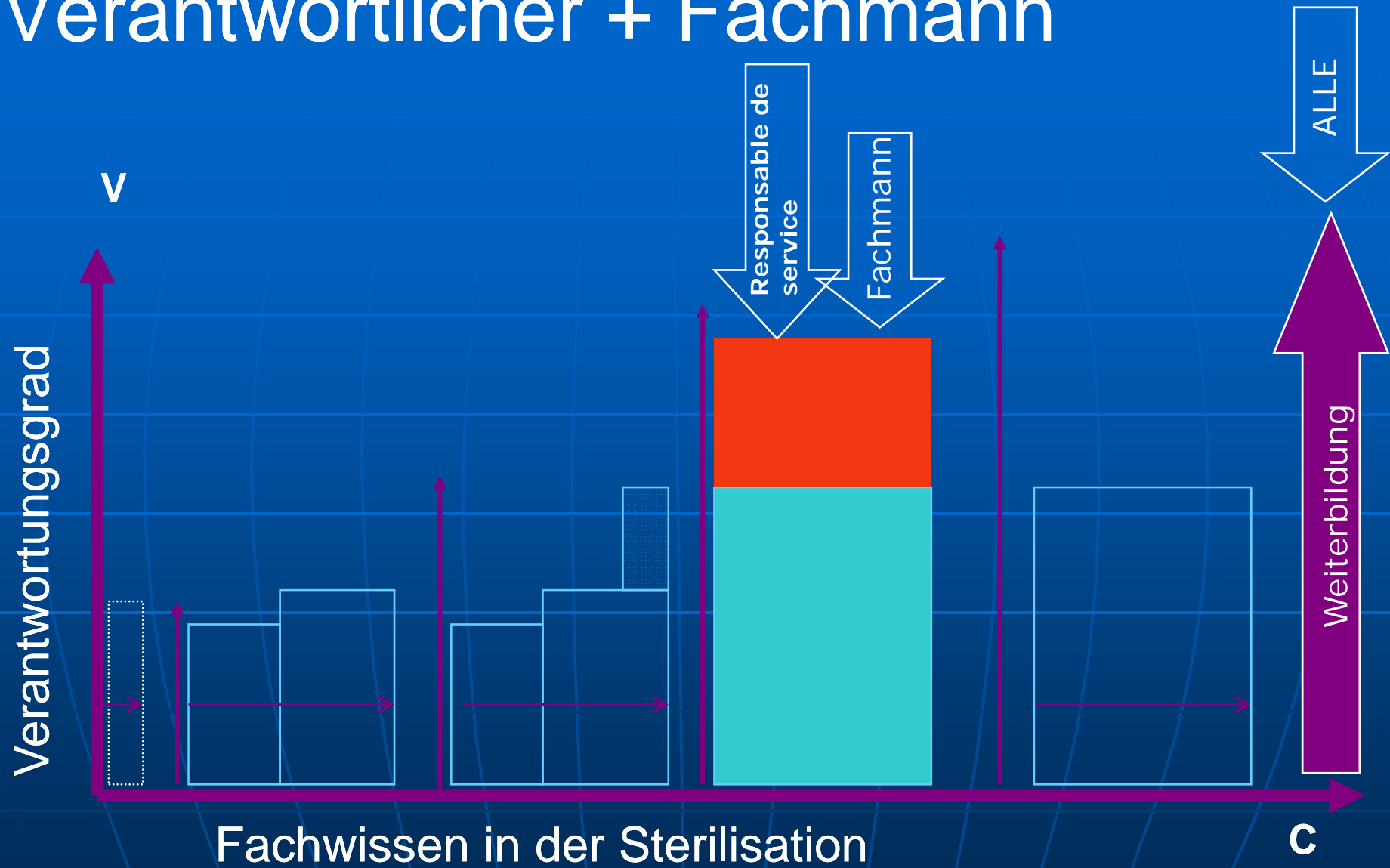
- Zielgruppe
  - Teamchef / VOSS / Validierungsfachmann (+)
- Kompetenzen:
  - Höheres Niveau als Medium – technischer Sterilisationsassistent Niveau 2
- Teamchef
  - Leitet eine Gruppe Mitarbeiter
  - Entwickelt eine Gruppendynamik
  - Empfohlene Weiterbildung
    - Team-Management/Gruppendynamik/Team-Betreuung
    - Mindestens 5 Tage
  - Abschluss: Teilnahmebescheinigung
- Verantwortlicher Qualitätssicherung Sterilisation (VOSS)
  - Projektmanagement für ständige Verbesserungen
  - Beherrscht relevante Qualitätstools
  - Empfohlene Weiterbildung
    - Qualitätsmanagement im gesundheitspolitischen Bereich
    - Dauer 6 bis 10 Tage
  - Abschluss: Attest



# Hohes Niveau +

- Validierungsfachmann in der Sterilisation
  - Beherrscht die Abläufe einer ZSVA (systemischer Ansatz)
  - Risikomanagement in einer ZSVA
  
- Empfohlene Weiterbildung
  - Modul «E» für Sterilisation Niveau 3 (in Vorbereitung)
  - Rund 5 Tage
- Abschluss: Attest

# Verantwortlicher + Fachmann



# Verantwortlicher Sterilisationseinheit oder ZSVA

- **Zielpublikum**
  - Höhere Kader mit Verantwortung für Sterilisationseinheit oder ZSVA
  
- **Kompetenzen**
  - Aufbau professioneller Kommunikation innerhalb Einheit/ZSVA
  - Berücksichtigung massgeblicher politischer, ideologischer, kultureller, rechtlicher, sozialer, wirtschaftlicher und technologischer Systeme in der Praxis
  - Entwicklung lernfähiger Unternehmergeist und Unternehmenskultur
  - Projektleitung
  - Optimierung personeller, finanzieller und materieller Ressourcen der Einheit/ZSVA
  - Festlegung einer Berufsethik
  
- **Empfohlene Weiterbildung**
  - Management
  - Je nach Verantwortungsgrad und Grösse der Dienststelle/ZSVA kann die Ausbildung 35 bis 60 Tage dauern
  
- **Abschluss:** Minimum Management-Zertifikat

# Fachmann

- Zielpublikum
  - Ausbilder, Prüfer, trägt zur Forschung in der Sterilisation bei
- Kompetenzen
  - Ausbilder
    - Entwickelt Ausbildungsstrategien
    - Verwendet angemessene Lehrmethoden
  - **Empfohlene Weiterbildung**
    - Minimum Ausbilder für Erwachsene SVEB 1
    - rund 17 Tage
  - **Abschluss**
    - SVEB-Zertifikat

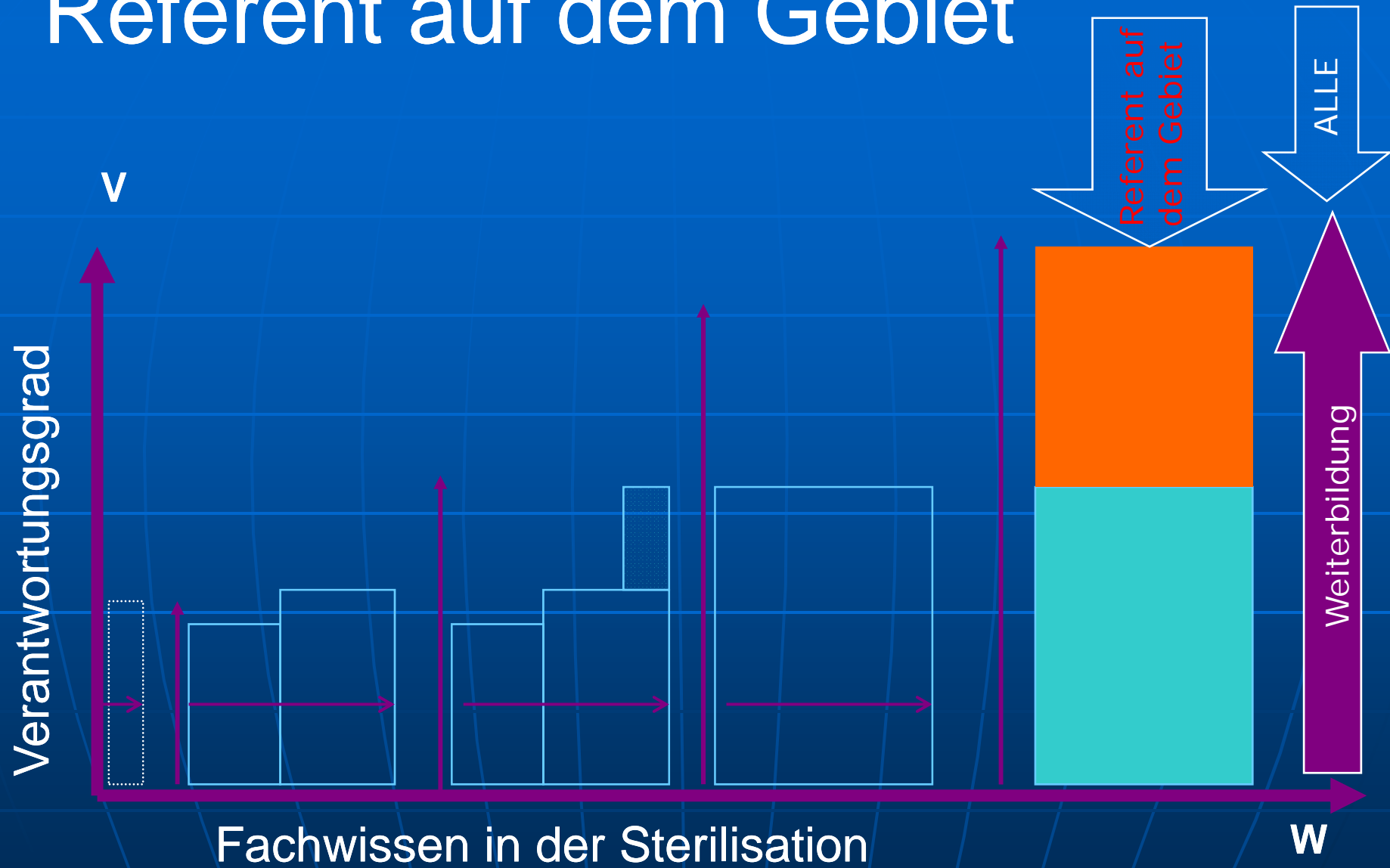
# Niveau expert

- Public cible
  - Enseignant, Auditeur, Membre de la recherche en stérilisation
- Compétences
  - Auditeur
    - Réalise des audits internes et externes en stérilisation
  - Formation recommandée
    - Auditeur en stérilisation (en cours d'élaboration)
    - Environ 17 jours
  - Titre obtenu
    - Certificat

# Niveau expert

- Public cible
  - Enseignant, Auditeur, Membre de la recherche en stérilisation
- Compétences
  - Membre de la recherche en stérilisation
    - Réalise des mandats de recherche appliquée en stérilisation
  - Formation recommandée
    - Introduction à la recherche
    - Environ 17 jours
  - Titre obtenu
    - Certificat Introduction à la recherche

# Referent auf dem Gebiet



# Referent auf dem Gebiet der Sterilisation

- Zielpublikum
  - Sterilisationsdirektor, Sterilisationsberater
- Kompetenzen
  - Beherrscht alle sterilisationsrelevanten Kompetenzen
  - Beherrscht das institutionelle Management
  - Beraterfunktion für Auf- und Umbau von Sterilisationen
  - Empfohlene Weiterbildung
    - Spitalmanagement, Gesundheitsmanagement, Kostenrechnungen Gesundheitswesen
    - mindestens 60 Tage
  - Abschluss
    - Eidgenössischer (Eidg. Diplom) oder universitärer Titel (MBA) etc.



# Karriere in der Sterilisation



# Weiterbildung

- Zielpublikum: Alle
- Unabdingbar für das Aufrechterhalten von Kompetenzen
- Vielfältige Weiterbildung
  - Kongresse
  - Fachtagungen
  - Kurse
  - Konferenzen etc.

# Fazit

Jedem sein Karriereweg ...



*Vic Polsinelli*

P Chenevard - Espace Compétences SA  
Journées suisses de stérilisation 2009



P Chenevard - Espace Compétences SA  
Journées suisses de stérilisation 2009



P Chenevard - Espace Compétences SA  
Journées suisses de stérilisation 2009



P Chenevard - Espace Compétences SA  
Journées suisses de stérilisation 2009



P Chenevard - Espace Compétences SA  
Journées suisses de stérilisation 2009



An aerial photograph of a coral reef system. The water transitions from a deep blue in the open ocean to a lighter turquoise and green near the reef edge, where white waves are breaking. The reef itself shows various textures and colors, including patches of brown and green. The text "Besten Dank für Ihre Aufmerksamkeit!" is overlaid in the center in a dark blue, bold font.

**Besten Dank für Ihre Aufmerksamkeit!**